
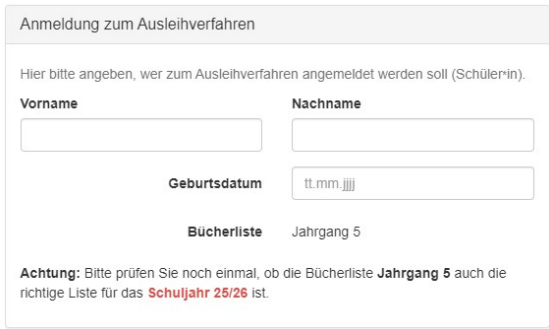
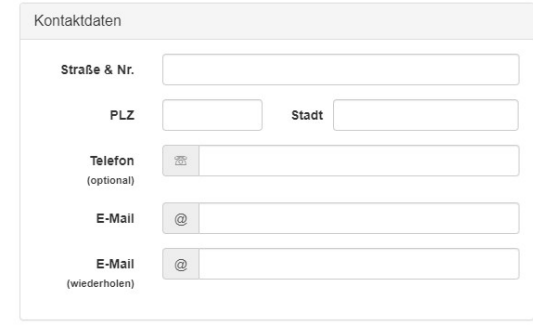





Anleitung für die Anmeldung zur Schulbuchausleihe

Jahrgang 5 – Schuljahr 2025/2026



1.	<p>Der Anmeldezeitraum für die Teilnahme am entgeltlichen Leihverfahren ist vom 24.04.-02.05.2025.</p> <p>Wenn Sie sich bis zum 02.05.2025 nicht angemeldet haben, verpflichten Sie sich, sämtliche Lehrwerke auf eigene Kosten anzuschaffen.</p> <p>Die Leihgebühr für das Schuljahr 2025/2026 beträgt 98 EUR. Zahlen Sie die Leihgebühr bitte bis spätestens zum 23.05.2025.</p>	
2.	<p>Melden Sie sich zunächst in Ihrem Internet-Browser auf der Schulbuchseite der Waldschule an. Geben Sie dazu in Ihrem Browser ein: https://waldschule-schwanewede.net/buecher</p>	
3.	<p>Auf der Anmeldeseite heißen wir Sie „Herzlich willkommen“.</p> <p>Wählen Sie auf der Seite bitte die Bücherliste für das Schuljahr 25/26, indem Sie auf „Anmelden“ klicken:</p>	
4.	<p>Geben Sie dann bitte auf der linken Seite die Daten Ihres Kindes ein: Vorname, Nachname, Geburtsdatum.</p>	
5.	<p>Auf der rechten Seite geben Sie dann bitte Ihre Kontaktdaten ein: Straße und Hausnummer, Postleitzahl, Stadt/Ort, Telefon und E-Mail-Adresse (die Sie einmal zur Sicherheit wiederholen müssen).</p> <p>Die Angabe der Telefonnummer ist freiwillig, hilft Ihnen und uns aber, kurzfristig ins Gespräch zu kommen.</p>	
6.	<p>Falls Sie für mindestens drei schulpflichtige Kinder erziehungsberechtigt sind, können Sie links unten einen Ermäßigungsantrag stellen.</p> <p>Beachten Sie bitte die <u>Abgabefrist</u> für die Nachweise!</p>	

7.	<p>Falls die Voraussetzungen erfüllt sind, können Sie rechts daneben einen Befreiungsantrag stellen.</p> <p>Beachten Sie bitte auch hier die <u>Abgabefrist</u> für die Nachweise!</p>	<div style="border: 1px solid #ccc; padding: 10px;"> <p>Befreiungsantrag <small>(optional)</small></p> <p>Ich bin leistungsberechtigt nach</p> <ul style="list-style-type: none"> • dem Asylbewerberleistungsgesetz, • dem Bundeskindergeldgesetz § 6a - Kinderzuschlag, • dem Sozialgesetzbuch, zweites Buch (SGB II): Grundsicherung für Arbeitsuchende, • dem Sozialgesetzbuch, achtes Buch (SGB VIII): Schülerinnen und Schüler, denen Hilfe zur Erziehung mit Unterbringung außerhalb des Elternhauses gewährt wird (im Wesentlichen Heim- und Pflegekinder), • dem Sozialgesetzbuch, zwölftes Buch (SGB XII): Sozialhilfe, nur in den Fällen, wenn durch Wohngeld die Hilfebedürftigkeit im Sinne des § 9 SGB II oder des § 19 Abs. 1 und 2 SGB XII vermieden oder beseitigt wird (siehe § 7 Abs. 1 Satz 3 Nr. 2 WoGG). • dem Wohngeldgesetz (WoGG) <p>Damit bin ich im Schuljahr 25/26 von der Zahlung des Entgelts für die Ausleihe befreit. Der Nachweis ist durch Vorlage des Leistungsbescheides oder durch eine Bescheinigung des Leistungsträgers zu erbringen und muss zu einem bestimmten Stichtag gültig sein. Diesen teilt Ihnen die Schule mit.</p> <p>Abgabefrist der Nachweise: 16.05.2025</p> <p style="text-align: center;"><input checked="" type="checkbox"/> Befreiungsantrag stellen</p> <p style="font-size: small; color: red;">Bitte reichen Sie den entsprechenden Nachweis fristgerecht ein! Eine BuT-Berechtigung (Bildung und Teilhabe) allein ist als Nachweis NICHT ausreichend!</p> </div>
8.	<p>Klicken Sie anschließend unten rechts auf „Bücher auswählen“.</p>	<div style="border: 1px solid #ccc; padding: 5px; display: inline-block; background-color: #0056b3; color: white; border-radius: 5px;">Bücher auswählen »</div>
9.	<p>Treffen Sie zunächst eine Auswahl für die betreffenden Wahlbereiche Englisch, Mathematik und Religion/Werte und Normen.</p> <p>In Englisch und Mathematik können Sie zwischen dem Grundkurs und dem Erweiterungskurs wählen.</p> <p>Materialien, die nicht ausgeliehen und daher von Ihnen selbst anzuschaffen sind, erkennen Sie daran, dass in der letzten Spalte der Hinweis „keine Ausleihe“ steht.</p>	<div style="border: 1px solid #ccc; padding: 10px;"> <p>Wahlbereiche</p> <p>Englisch – Bitte wählen – ▾</p> <p>Mathematik – Bitte wählen – ▾</p> <p>Religion / Werte und Normen – Bitte wählen – ▾</p> </div>
10.	<p>Abschließend klicken Sie unten rechts auf „Fortfahren“.</p>	<div style="border: 1px solid #ccc; padding: 5px; display: inline-block; background-color: #0056b3; color: white; border-radius: 5px;">Fortfahren »</div>
11.	<p>Auf der nächsten Seite müssen Sie dann noch den Leihbedingungen zustimmen.</p>	<div style="border: 1px solid #ccc; padding: 10px; background-color: #e6f2ff;"> <p style="text-align: center; margin: 0;">Leihbedingungen</p> <p style="margin: 5px 0;"><input checked="" type="checkbox"/> Hiermit stimme ich den Leihbedingungen zu.</p> </div>
12.	<p>Anschließend klicken Sie bitte auf „Prüfen & Absenden“, um Ihre Eingaben noch einmal zu überprüfen und dann abzusenden.</p>	<div style="border: 1px solid #ccc; padding: 5px; display: inline-block; background-color: #0056b3; color: white; border-radius: 5px;">Prüfen & Absenden »</div>
13.	<p>Wenn Sie alle Angaben überprüft haben, können Sie die Anmeldung abschicken.</p>	<p>Anmeldung abschließen</p> <div style="border: 1px solid #ccc; padding: 5px; display: inline-block; background-color: #4caf50; color: white; border-radius: 5px; margin-top: 5px;"> Anmeldung abschicken </div>

14.	<p>Auf der letzten Seite erscheint dann eine abschließende Übersicht, die anzeigt, dass die Anmeldung erfolgreich war.</p> <p>Entnehmen Sie bitte dieser Übersicht die Angaben beider Verwendungszwecke und geben Sie diese unbedingt <u>genauso</u> bei Ihrer Überweisung der Leihgebühr an. Die Übersicht bekommen Sie auch noch einmal per Mail zugeschickt.</p>	
15.	<p>Mit dem QR-Code kommen Sie direkt zur Downloadseite der Waldschule und finden dort sowohl weitere Hinweise als auch die Schulbuchlisten mit den selbst anzuschaffenden Materialien.</p> <p>Oder geben Sie in Ihren Browser ein:</p> <p>https://waldschule-schwanewede.de/</p> <p>Unter Service/Lernmittelleihverfahren ... finden Sie dann auch die entsprechenden Informationen.</p>	<p>QR-Code zur Downloadseite der Waldschule Schwanewede</p> 
16.	<p>Eine kurze Anleitung per Video können Sie sich mit diesem QR-Code ansehen:</p>	<p>QR-Code zum YouTube-Video</p> 
17.	<p>Falls Sie Fragen haben: schulbuchausleihe@waldschule-schwanewede.net</p>	