

# Informations- und Vorwahlbogen Gesellschaftswissenschaftlicher Schwerpunkt

**GesW**

## 1.) Eintrag der 5 Prüfungsfächer





Fach eintragen 

Prüfungsfach	mögliche Fächer	Wochenstunden	Anzahl Halbjahre	Wahl für 4 Halbjahre
P1	Geschichte	5	4	Ges
P2	Bio Phy Deu	5	4	
P3	Pol Erd Rel	5	4	
P4	deu eng frz snA* snF mat bio che phy	3 (4)	4	
P5	spo (nur P5!) ds (nur P5!)	3 (4)	4	

\* keine 5 im Versetzungszeugnis = 21 (o.22 o. 23)

## 2.) Eintrag von noch nicht erledigten Pflichtfächern; Auffüllen bis auf maximal 38 Wochenstunden je Halbjahr (alle auf normalem Niveau):

Eintrag der WoStd für das zu belegende Halbjahr

Fach	 1. HJ.  2. HJ.  3. HJ.  4. HJ.					
	Seminarfach	SF	2	2	2	X
je 3 WoStd. De 4HJ, 1. FS 4HJ, Ma 4HJ, 1. NW 4HJ 2. FS/NW 2HJ (Q1) rel/wn 2HJ kun/mus/ds 2HJ pol 2 HJ pol kann entfallen bei ERD als P3 <b>2WoStd: sport 4HJ</b>						
Summe je Halbjahr $\geq 11$ (im Durchschnitt)	Summe:					

## 3.) Abhaken der Belegungsverpflichtungen:

- |                                                        |                                                                                         |
|--------------------------------------------------------|-----------------------------------------------------------------------------------------|
| <input type="checkbox"/> Prüfungsfach aus Feld A       | <input type="checkbox"/> Pol dabei (2 HJ- entfällt bei P3 ERD)                          |
| <input type="checkbox"/> Prüfungsfach aus Feld B       | <input type="checkbox"/> Rel oder WN dabei (2 HJ)                                       |
| <input type="checkbox"/> Prüfungsfach aus Feld C       | <input type="checkbox"/> Ma dabei (4 HJ)                                                |
| <input type="checkbox"/> 2 Prüfungsfächer aus De FS Ma | <input type="checkbox"/> 1 NW dabei (4 HJ)                                              |
| <input type="checkbox"/> De dabei (4 HJ)               | <input type="checkbox"/> Kun, DS oder Mus dabei (2 HJ)                                  |
| <input type="checkbox"/> 1 FS dabei (4 HJ)             | <input type="checkbox"/> im Durchschnitt 32 Wo.-Std. belegt                             |
| <input type="checkbox"/> 2. FS/ 2. NW dabei (2 HJ)     | <input type="checkbox"/> Falls P2 nicht DEU muss P4/P5 nur aus deu, fs und mat bestehen |

# Informationsbogen Sprachlicher Schwerpunkt

Sprache

## 1.) Eintrag der 5 Prüfungsfächer

Fach eintragen 





Prüfungsfach	mögliche Fächer	Wochenstunden	Anzahl Halbjahre	Wahl für 4 Halbjahre
P1	Englisch	5	4	Eng
P2	Deutsch	5	4	Deu
P3	Pol Erd Rel	5	4	
P4	frz snA* snF mat phy bio che	3 (4)	4	
P5	spo (nur P5!) ds (nur P5!)	3 (4)	4	

\* keine 5 im Versetzungszeugnis

= 21 (o.22 o. 23)

## 2.) Eintrag von noch nicht erledigten Pflichtfächern; auffüllen bis auf maximal 38 Wochenstunden je Halbjahr (alle auf normalem Niveau):

Eintrag der WoStd für das zu belegende Halbjahr

Fach	<div style="display: flex; justify-content: space-around;"> <span></span> <span></span> <span></span> <span></span> </div>			
	1. HJ.	2. HJ.	3. HJ.	4. HJ.
<b>je 3 WoStd.</b>				
Seminarfach				
SF	<b>2</b>	<b>2</b>	<b>2</b>	<b>X</b>
Ma 4HJ,				
2. FS 4HJ				
NW 4HJ				
rel/wn 2HJ				
kun/mus/ds 2HJ				
pol 2 HJ				
ges 2HJ				
<b>2 WoStd: sport 4HJ</b>				
Summe je Halbjahr $\geq 11$ (im Durchschnitt)	Summe:			


## 3.) Abhaken der Belegungsverpflichtungen:

- |                                                        |                                                             |
|--------------------------------------------------------|-------------------------------------------------------------|
| <input type="checkbox"/> Prüfungsfach aus Feld A       | <input type="checkbox"/> Ges dabei (2 HJ)                   |
| <input type="checkbox"/> Prüfungsfach aus Feld B       | <input type="checkbox"/> Pol dabei (2 HJ)                   |
| <input type="checkbox"/> Prüfungsfach aus Feld C       | <input type="checkbox"/> Rel oder WN dabei (2 HJ)           |
| <input type="checkbox"/> 2 Prüfungsfächer aus De FS Ma | <input type="checkbox"/> Ma dabei (4 HJ)                    |
| <input type="checkbox"/> 2. FS dabei (4 HJ)            | <input type="checkbox"/> 1 NW dabei (4 HJ)                  |
| <input type="checkbox"/> Kun, DS oder Mus dabei (2 HJ) | <input type="checkbox"/> im Durchschnitt 32 Wo.-Std. belegt |

# Informations- und Vorwahlbogen Naturwissenschaftlicher Schwerpunkt

NW

## 1.) Eintrag der 5 Prüfungsfächer

Fach eintragen 





Prüfungsfach	mögliche Fächer	Niveau	Wochenstunden	Anzahl Halbjahre	Wahl für 4 Halbjahre
P1	Mathematik		5	4	Mat
P2	Bio Phy		5	4	
P3	Pol Erd Rel		5	4	
P4	deu eng frz snA* SnF phy bio che		3 (4)	4	
P5	spo (nur P5!) (ds nur P5!)		3(4)	4	

\* keine 5 im Versetzungszeugnis

= 21 (o.22.o. 23)

## 2.) Eintrag von noch nicht erledigten Pflichtfächern; Auffüllen bis auf maximal 38 Wochenstunden je Halbjahr (alle auf normalem Niveau):

Eintrag der WoStd für das zu belegende Halbjahr

Fach	   				
	1. HJ.	2. HJ.	3. HJ.	4. HJ.	
je 3 WoStd.					
Seminarfach	SF	2	2	2	X
DEU 4HJ,					
FS 4HJ					
2. NW 4HJ					
rel/wn 2HJ					
kun/mus/ds 2HJ					
pol 2 HJ					
ges 2HJ					
2 WoStd: sport 4HJ					
Summe je Halbjahr $\geq 11$ (im Durchschnitt)	Summe:				

## 3.) Abhaken der Belegungsverpflichtungen:

- |                                                        |                                                             |
|--------------------------------------------------------|-------------------------------------------------------------|
| <input type="checkbox"/> Prüfungsfach aus Feld A       | <input type="checkbox"/> Ges dabei (2 HJ)                   |
| <input type="checkbox"/> Prüfungsfach aus Feld B       | <input type="checkbox"/> Pol dabei (2 HJ)                   |
| <input type="checkbox"/> Prüfungsfach aus Feld C       | <input type="checkbox"/> Rel oder WN dabei (2 HJ)           |
| <input type="checkbox"/> 2 Prüfungsfächer aus De FS Ma | <input type="checkbox"/> Kun, DS oder Mus dabei (2 HJ)      |
| <input type="checkbox"/> De dabei (4 HJ)               | <input type="checkbox"/> 2. NW dabei (4 HJ)                 |
| <input type="checkbox"/> 1 FS dabei (4 HJ)             | <input type="checkbox"/> im Durchschnitt 32 Wo.-Std. belegt |